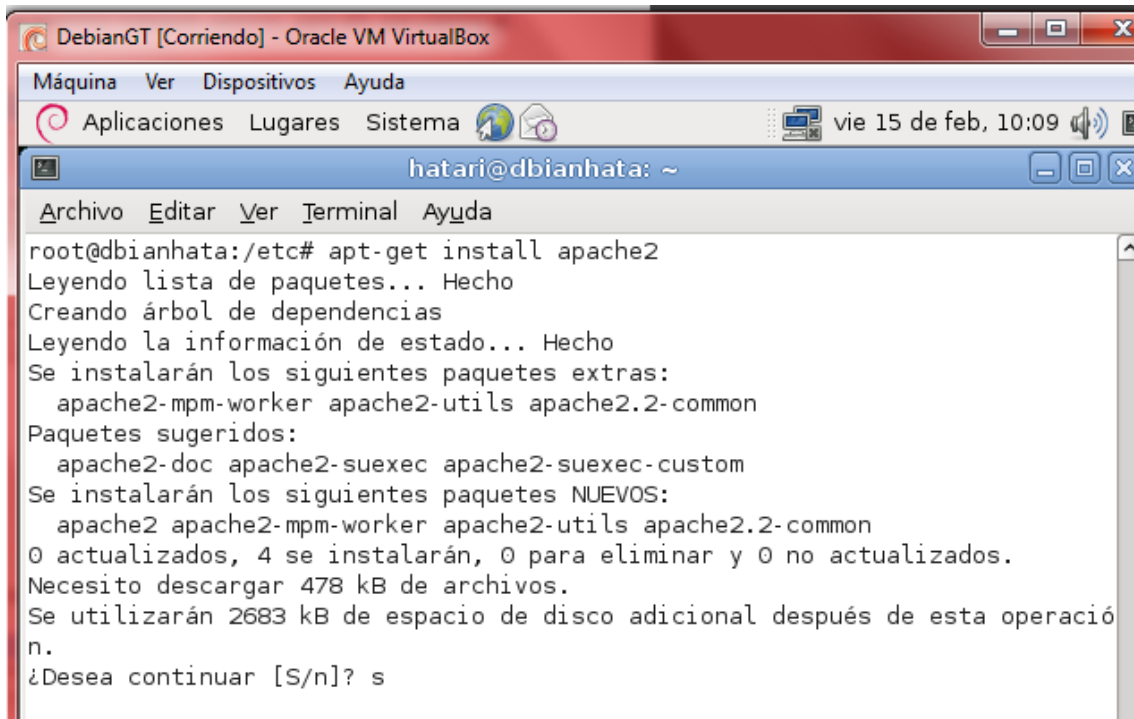


14. Instalación y configuración de un servidor web HTTP Apache2 mediante Webmin.

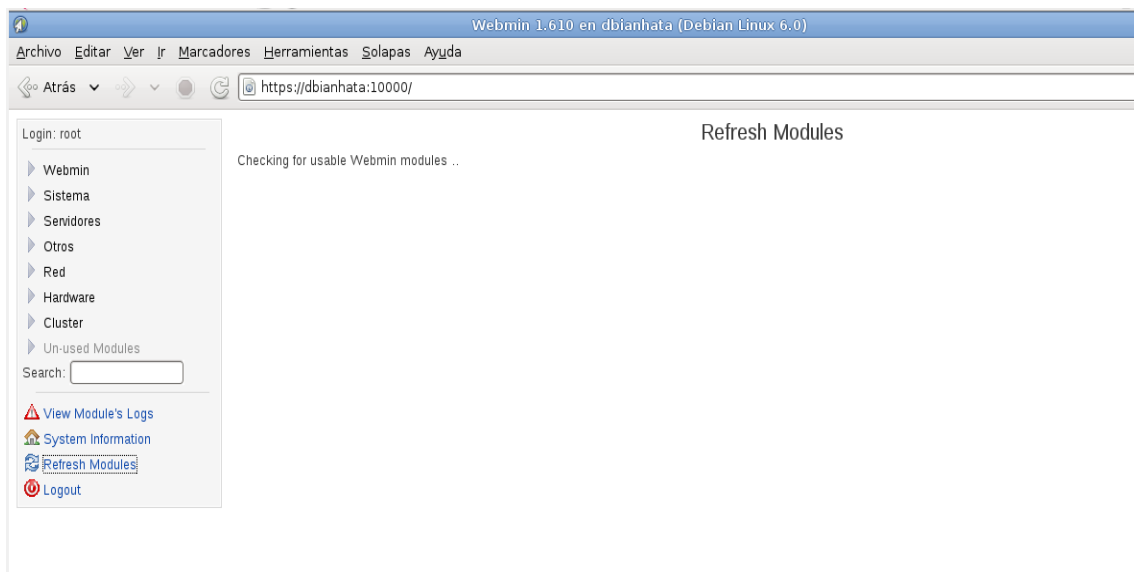
Instalamos apache en un equipo en el cual ya tenemos instalado webmin, para ello ejecutamos el siguiente comando:




```
DebianGT [Corriendo] - Oracle VM VirtualBox
Máquina Ver Dispositivos Ayuda
Aplicaciones Lugares Sistema vie 15 de feb, 10:09
hatari@dbianhata: ~
Archivo Editar Ver Terminal Ayuda
root@dbianhata:/etc# apt-get install apache2
Leyendo lista de paquetes... Hecho
Creando árbol de dependencias
Leyendo la información de estado... Hecho
Se instalarán los siguientes paquetes extras:
  apache2-mpm-worker apache2-utils apache2.2-common
Paquetes sugeridos:
  apache2-doc apache2-suexec apache2-suexec-custom
Se instalarán los siguientes paquetes NUEVOS:
  apache2 apache2-mpm-worker apache2-utils apache2.2-common
0 actualizados, 4 se instalarán, 0 para eliminar y 0 no actualizados.
Necesito descargar 478 kB de archivos.
Se utilizarán 2683 kB de espacio de disco adicional después de esta operación.
¿Desea continuar [S/n]? s
```

```
hatari@dbianhata: ~  
Archivo Editar Ver Terminal Ayuda  
Configurando apache2.2-common (2.2.16-6+squeeze10) ...  
Enabling site default.  
Enabling module alias.  
Enabling module autoindex.  
Enabling module dir.  
Enabling module env.  
Enabling module mime.  
Enabling module negotiation.  
Enabling module setenvif.  
Enabling module status.  
Enabling module auth_basic.  
Enabling module deflate.  
Enabling module authz_default.  
Enabling module authz_user.  
Enabling module authz_groupfile.  
Enabling module authn_file.  
Enabling module authz_host.  
Enabling module reqtimeout.  
Configurando apache2-mpm-worker (2.2.16-6+squeeze10) ...  
Starting web server: apache2apache2: Could not reliably determine the server  
's fully qualified domain name, using 127.0.1.1 for ServerName
```

Abrimos webmin y hacemos clic en refresh modules para que aparezca el servidor apache.





A continuación hacemos clic en el menú sistema y a continuación en usuarios y grupos para crear los usuarios chopo y abeto.